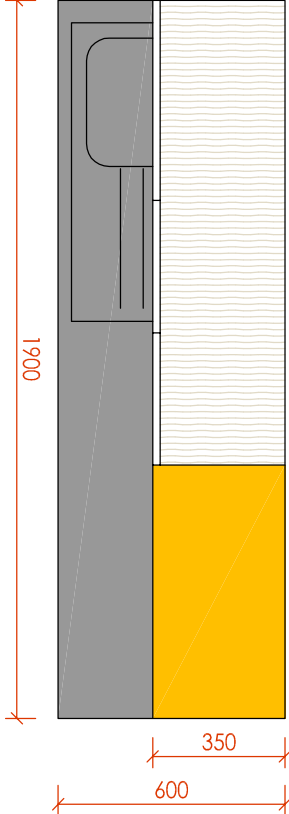


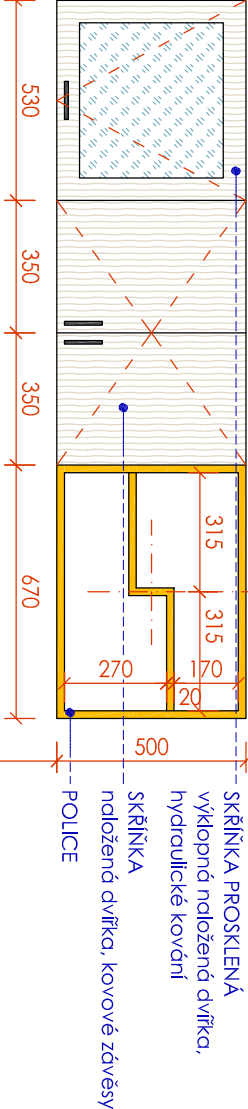
POHLED HORNÍ



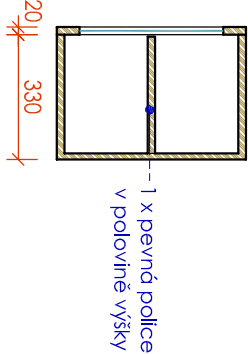
LEGENDA MATERIÁLU

- Pracovní deska LDT posiforming vč. vhodné těsnící lišty
- Trnavé šedá, drobný vzorek (antracit)
- LDT tl. 20 mm (resp. 19), žlutá lesklá, vč. hran 1 mm, NCS S 0560-Y10R, Pantone 136 C
- LDT tl. 20 mm (resp. 19), imitace běleného dubu vč. hran 1 mm
- LDT tl. 20 mm (resp. 19), imitace světlého běleného dubu vč. hran 1 mm
- Zasklení strukturovaným sklem s geometrickým motivem - nqpí, mastercarre
- LDT tl. 20 mm (resp. 19), bílá (lilbovolný povrch) vč. hran 1 mm (korpusy, police)
- LDT tl. 16 mm, bílá (lilbovolný povrch) vč. hran 1 mm (zřda sklnék)
- samolepící okopový pássek v imitaci nerez
- Kovové úchytky, černé

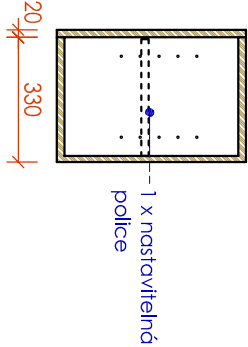
POHLED ČELNÍ



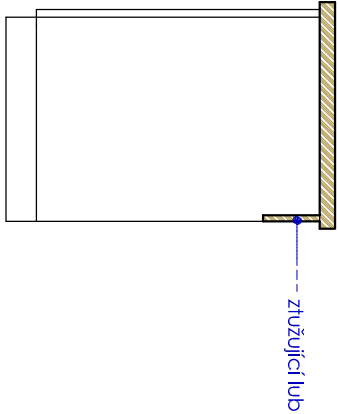
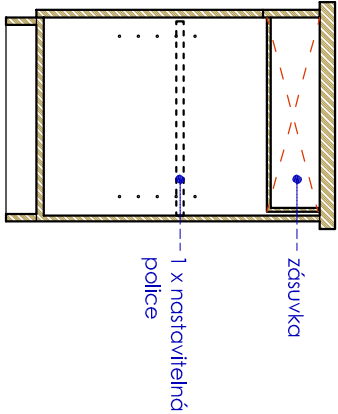
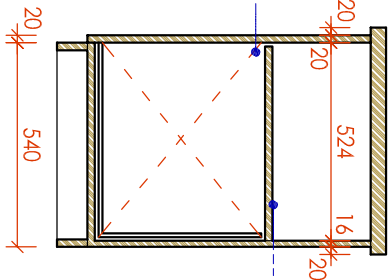
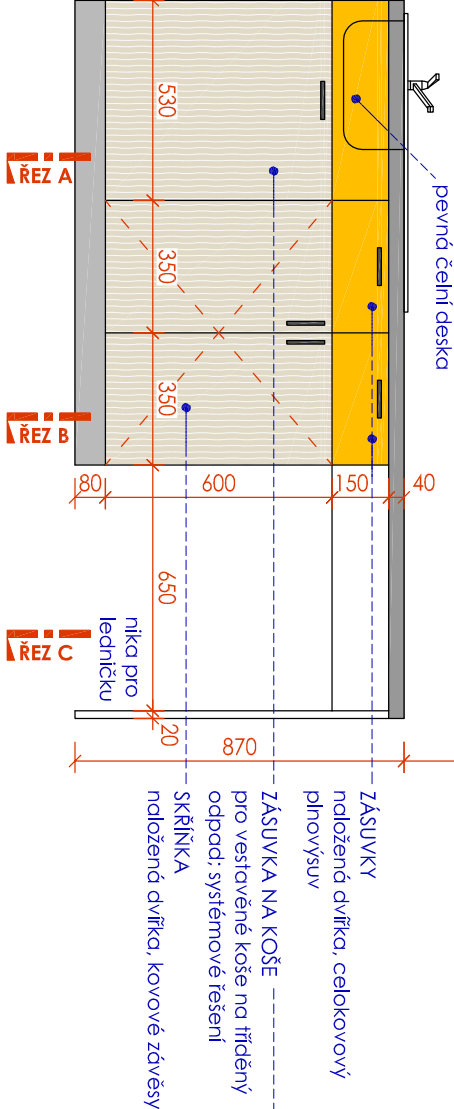
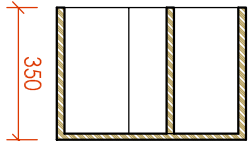
ŘEZ A



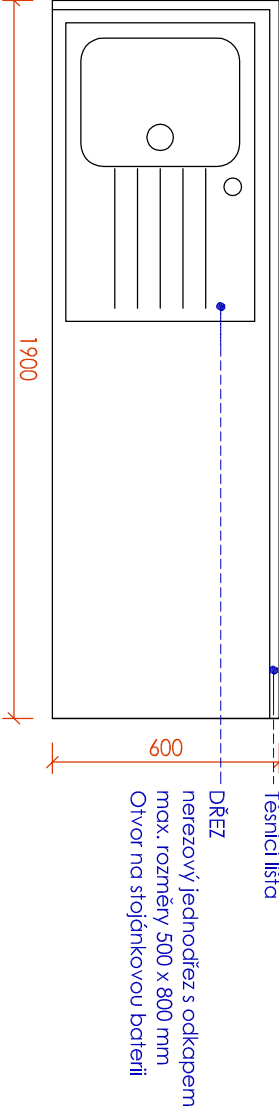
ŘEZ B



ŘEZ C



PRACOVNÍ DESKA



VEŠKERÉ ROZMĚRY MUSÍ BÝT PŘED ZHOVOENÍM PRVKU OVRĚNÝ NA STAVBĚ.

MONTÁŽ PRVKU MUSÍ BÝT KOODINOVÁNA S PROFESÍMÍ STAVBY

VESTAVĚNÉ ODPADKOVÉ KOŠE



PRACOVNÍ DESKA - BARVA

